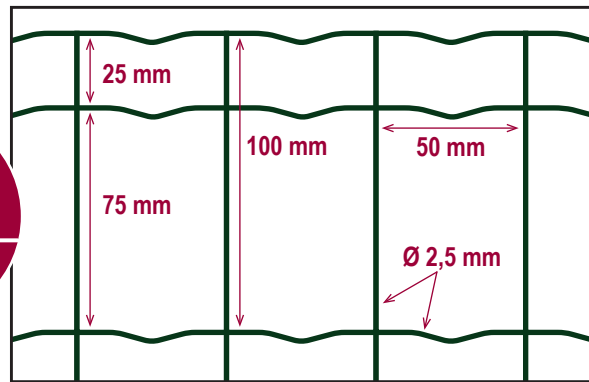













MÉTAPLAST PREMIUM - GRILLAGE SOUDÉ

Clôture Résidentielle



Le **fil de diamètre 2,5 mm** et le **double fil de lisière** du Métaplast PREMIUM lui offrent une **meilleure résistance**.

Code	Hauteur (en M)	Long. du rouleau (en M)	Larg. de la maille (en mm)	diamètre du fil (en mm)	Revêtement	Poids (en kg)	Unités par palette	Gencod	Notes
GSMP100V100*50	1,00	25	100x50	2,5	Plastifié vert	21,00	12	 3 660551 920140	
GSMP120V100*50	1,20	25	100x50	2,5	Plastifié vert	25,00	12	 3 660551 920164	
GSMP150V100*50	1,50	25	100x50	2,5	Plastifié vert	31,00	12	 3 660551 920188	
GSMP180V100*50	1,80	25	100x50	2,5	Plastifié vert	37,00	12	 3 660551 920201	
GSMP200V100*50	2,00	25	100x50	2,5	Plastifié vert	40,00	12	 3 660551 920225	
GSMP100A100*50	1,00	25	100x50	2,5	Plastifié anthracite	21,00	12	 3 660551 920133	
GSMP120A100*50	1,20	25	100x50	2,5	Plastifié anthracite	25,00	12	 3 660551 920157	
GSMP150A100*50	1,50	25	100x50	2,5	Plastifié anthracite	31,00	12	 3 660551 920171	
GSMP180A100*50	1,80	25	100x50	2,5	Plastifié anthracite	37,00	12	 3 660551 920195	
GSMP200A100*50	2,00	25	100x50	2,5	Plastifié anthracite	40,0	12	 3 660551 920218	