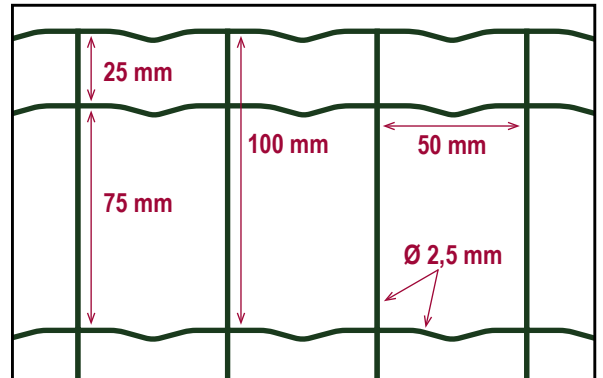












MÉTAPLAST PREMIUM

Clôture Résidentielle



Le fil de diamètre 2,5 mm et le double fil de lisière du Métaplast PREMIUM lui offrent une meilleure résistance.

Code	Hauteur (en m)	Long. du rouleau (en m)	Largeur de la maille (en mm)	diamètre du fil (en mm)	Revêtement	Poids (en kg)	Nb. roul. par palette	Gencod
GSMP100V100*50	1,00	25	100x50	2,5	Plastifié vert	21,00	12	 3 660551 920140
GSMP120V100*50	1,20	25	100x50	2,5	Plastifié vert	25,00	12	 3 660551 920164
GSMP150V100*50	1,50	25	100x50	2,5	Plastifié vert	31,00	12	 3 660551 920188
GSMP180V100*50	1,80	25	100x50	2,5	Plastifié vert	37,00	12	 3 660551 920201
GSMP200V100*50	2,00	25	100x50	2,5	Plastifié vert	40,00	12	 3 660551 920225
GSMP100A100*50	1,00	25	100x50	2,5	Plastifié anthracite	21,00	12	 3 660551 920133
GSMP120A100*50	1,20	25	100x50	2,5	Plastifié anthracite	25,00	12	 3 660551 920157
GSMP150A100*50	1,50	25	100x50	2,5	Plastifié anthracite	31,00	12	 3 660551 920171
GSMP180A100*50	1,80	25	100x50	2,5	Plastifié anthracite	37,00	12	 3 660551 920195
GSMP200A100*50	2,00	25	100x50	2,5	Plastifié anthracite	40,0	12	 3 660551 920218